

越南市場日訊

2024/5/9

日盛越南機會基金淨值 2024/5/8

	淨值	日漲跌
新台幣(A類型)	9.17	▲0.22%
美元(A類型)	7.84	▲0.13%

越南股市收盤行情

越股今日盤勢

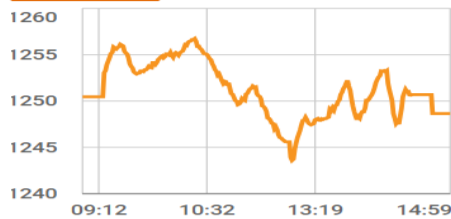
當日漲跌幅 ▼ -0.1%

日內盤勢 收盤價 1248.6

近一週漲跌幅 ▲ 2.7%

YTD漲跌幅 ▲ 10.5%

預估本益比 11.7*



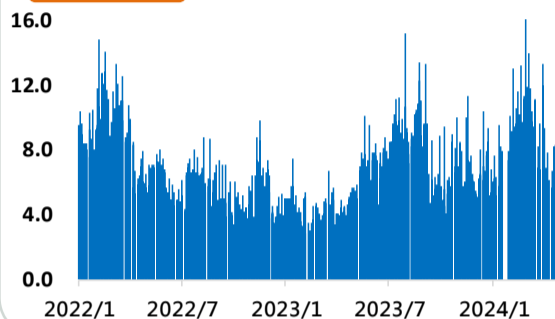
日內盤勢 ▶ 震盪小跌

長線走勢及成交量

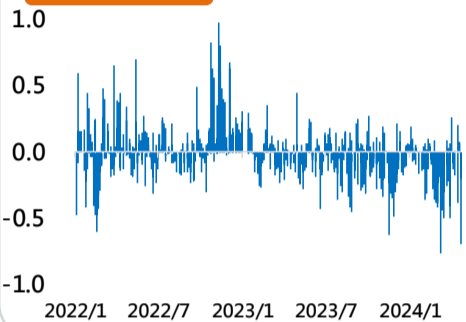
均線圖



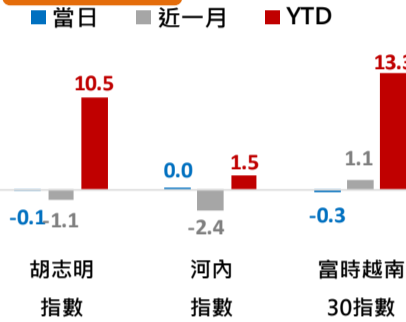
成交量 7.9億美元



外資買賣超 淨賣超 -0.68億美元

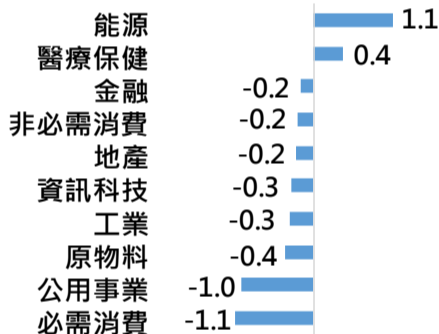


指數表現(%)

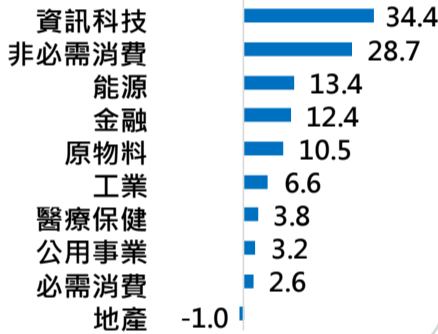


類股漲跌

【一日(%)】



【YTD(%)】



焦點權值股漲幅

☆ 平陽工業投資發展	6.4%
☆ 越南航空	5.6%
☆ 3號發電廠	3.9%
☆ 越南盛旺商銀	1.1%
☆ 越南工商銀行	0.9%

越南市場焦點

匯率走勢

越盾/美元 越盾/新台幣

日升貶(%) ▼ -0.03 ▲ 0.11

YTD升貶(%) ▼ -4.61 ▲ 0.81



市場評論&焦點消息

- 5/9 胡志明指數持續狹幅整理，終場小跌0.1%。國家統計局公布越南4月製造業指數年增7%，季增1.1%；累計1~4月年增6.3%。從去年同期的衰退-2.1%中回升。此外，標普全球公布4月製造業PMI指數由3月的49.9上升至50.3，顯示在新訂單與採購活動增加下，PMI指數再次站回景氣榮枯線之上。
- 受到去年同期基期較高影響，越南第一季企業獲利成長速度較去年第四季放緩，但代表企業獲利在經歷過去二年的較高波動後，已逐漸走向穩定。總結第一季企業獲利表現：零售與旅遊休閒業獲利觸底復甦；金融、原物料、建築等行業持續回溫；銀行、科技業則維持穩定成長；地產業亦緩步復甦，然市場信心略不足，未來監管機關的態度與法案進程將是觀察重點。

以上資料來源：Bloomberg、Vietstock、VNDirect、Google Finar 2024/5/9

*預估本益比採Bloomberg資料，為股價與未來12個月預估獲利之倍數，惟預估獲利每季可能有所變動

本基金經管會核准或同意生效，惟不表示絕無風險。基金經理公司以往之經理績效不保證基金之最低投資收益；基金經理公司除盡善良管理人之注意義務外，不負責本基金之盈虧，亦不保證最低之收益，投資人申購前應詳閱基金公開說明書。本文提及個股，僅為說明之用，不代表本公司之必然持股，亦不代表任何金融商品的推介或建議。有關基金應負擔之費用已揭露於基金公開說明書中，投資人可至本公司網站(https://www.jsfunds.com.tw)及基金銷售機構索取，或至公開資訊觀測站(http://mops.twse.com.tw)中查詢。投資人申購本基金係持有基金受益憑證，而非本文提及之投資資產或標的。投資遞延手續費N類型者，其手續費之收取將於買回時支付，且該費用將依持有期間而有所不同，其餘費用之計收與前收手續費類型完全相同，亦不加計分銷費用。投資人因不同時間進場，將有不同之投資績效，過去績效亦不代表未來績效之保證。本文提及之經濟走勢預測不必然代表本基金之績效，本基金投資風險請詳閱基金公開說明書。基金非存款或保險，故無受存款保險、保險安定基金或其他相關保障機制之保障。本基金主要投資於越南股票，受單一國家市場政經情勢、景氣循環的影響更為直接，因此基金淨值可能有較大幅度的波動。另因越南證券市場屬初期發展階段，其市值及交易量甚小，且本基金因外國投資者之身分，對某些特定證券有持股限制，可能面臨較高之流動性風險。本基金可能面臨之投資風險包括類股過度集中之風險、產業景氣循環之風險、流動性風險、外匯管制及匯率變動之風險、投資地區政治、經濟變動之風險、商品交易對手之信用風險、運用境外機構投資者(QFII)額度、滬港通、深港通投資大陸股票市場之各項風險及其他投資風險等。本基金所投資標的發生上開風險時，本基金之淨資產價值可能因此產生波動。本公司當盡力提供正確之資訊，所載資料均來自或本諸我們相信可靠之來源，但對其完整性、即時性和正確性不做任何擔保，如有錯漏或疏忽，本公司或關係企業與其任何董事或受僱人不負任何法律責任。投資人如欲進行投資，應自行判斷投資標的、投資風險，承擔投資損益結果，不應將本資料引為投資之唯一依據。本文內容非經本公司同意請勿為任何重製、轉載、散布、改作等侵害智慧財產權或其他權利之行為。【日盛證券投資信託股份有限公司 獨立經營管理】